

**PUERTAS DE
SEGURIDAD**



**PUERTAS DE SEGURIDAD
CON CERRADURA MUL-T-LOCK INTEGRADA SERIE 4500**

SECUREMAX
PUERTAS DE ALTA SEGURIDAD

VENTAS **303-3900**
 **6550-1921**

HOPSA

PUERTAS DE SEGURIDAD CON CERRADURA MUL-T-LOCK INTEGRADA SERIE 4500



Las puertas SECUREMAX® es el modelo de puerta de acero de seguridad residencial mas reconocido. Se fabrican según los estándares de Steel Door Institute (SDI), con la tecnología más avanzada y los mas exigentes controles de calidad.

DESCRIPCIÓN GENERAL

- La puerta de acero de alta seguridad es construida con laminas de acero galvanizado de calibre 20 (0.9 mm) ó calibre 18 (1.2 mm) o con acabado de PVC imitación madera.
- Relleno de la puerta: material aislante termo acústico



SISTEMA DE CERRADURA

- Cerradura de alta seguridad patentizado y fabricado por MUL-T-LOCK® Israel, firma de ASSA BLOY®, el mecanismo geométrico resistente de la cerradura asegura seis pernos que se anclan en posición asegurando cada uno de los cuatro bordes de la puerta
- La cerradura y los pernos se integran totalmente en la puerta y al marco
- El cilindro se entrega con las 3 llaves MUL-T-LOCK ®
- El duplicado controlado de la llave, sólo disponible en cerrajeros autorizados por la marca, proporciona un nivel adicional de seguridad.
- Cada sistema de llaves entregadas tiene su tarjeta de autenticación personal
- El sistema telescópico del cilindro es altamente resistente a la violación

MARCO

- Marco de construcción fabricado en acero galvanizado calibre 18
- El marco con 6 anclajes se monta y se cementa directamente en la pared
- 3 Bisagras de 4" x 4 1/2" con balineras - bisagras atornilladas al marco

ACABADO DE LA PUERTA

- Acabado imitación madera en recubrimiento PVC de **LAMPRE**
- Pintura base gris o en colores RAL estándar.

DIMENSIONES

- Tamaño estándar: 0.99 X 2.17 M (39" X 85 1/2")

PUERTAS DE DISPONIBILIDAD INMEDIATA



SECUREMAX



S4500 TIPO B (LISA)
COD.: 37452005 IZQ.
COD.: 37452010 DER.



S4506G TIPO B (6PANEL)
COD.: 37452015 IZQ.
COD.: 37452020 DER.



COD.: 37453515 IZQ. COD.: 37453520 DER.
SEGURIDAD (6PANEL) MARCO GRIS 3X7 PIES



SEGURIDAD LISA
MARCO GRIS 3X7 PIES
COD.: 37453510 DER.
COD.: 37453505 IZQ.



SEGURIDAD (2PANEL)
MARCO GRIS 3X7 PIES
COD.: 37453540 DER.
COD.: 37453535 IZQ.



SEGURIDAD (1PANEL)
MARCO GRIS 3X7 PIES
COD.: 37453525 IZQ.
COD.: 37453530 DER.

PUERTAS DE FABRICACION ESPECIAL




Lámina de acero galvanizado prevestido con PVC, acabado madera, con textura y lámina transparente de protección. (Lamre Italia y Portugal)

Chapas decorativas Baldwin en el interior, línea Estate, modelos y colores a elegir. (Baldwin USA)

Cilindro y cerradura Mul-T-lock modelo 235 (Mul-T-lock Israel)

PREGUNTE POR NUESTRO SERVICIO DE FABRICACIÓN ESPECIAL, ESCOJA OPCIONES DE:



- DISEÑO
- COLOR

- CERRADURA
- TAMAÑO (INCLUYENDO PUERTAS DOBLES)



ACABADOS DE MADERA



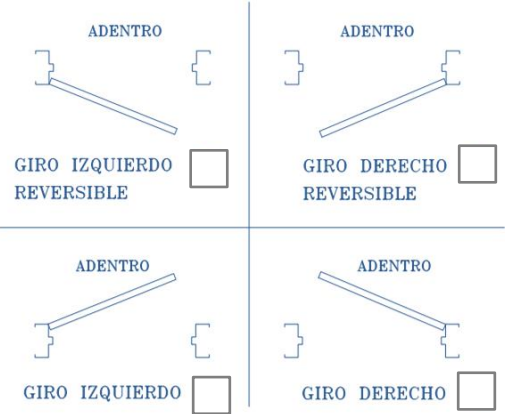
OPCIONES DE DISEÑO, GIRO Y ACABADOS DE LA PUERTA

DISEÑO DE LA PUERTA

- LISA
 1 PANEL
 2 PANEL
 3 PANEL
 6 PANEL



GIRO DE LA PUERTA



TIPO DE CERRADURA DE SEGURIDAD



MUL-T-LOCK 240

Nota: Cliente debe proporcionar cerradura adicional. Es posible usar cerradura de puerta actual.




MUL-T-LOCK SH300



LAKESHORE SPRINGFIELD CODY BISMARCK CONCORD

MUL-T-LOCK + BALDWIN



CROMADO SATINADO BRONCE ANTIGUO

CILINDRO




LLAVE-LLAVE




LLAVE-MARIPOSA

ACABADO DE LA PUERTA

PINTURA LISA E IMITACIÓN MADERA



RECUBRIMIENTO DE PVC IMITACIÓN MADERA CON TEXTURA*



* Sólo son posibles para puertas lisas

*Los colores se muestran únicamente con fines ilustrativos. El color final puede variar

PUERTA DE ACERO CON CERRADURA MUL-T-LOCK INTEGRADA.



CUATRO PUNTOS DE ANCLAJE EN LA PUERTA



CERRADURA MUL-T-LOCK 100% INTEGRADA Y BLINDADA EN EL INTERIOR DE LA PUERTA



CILINDRO DE PINES TELESCÓPICOS ANTIGANZUA CON PROTECTOR ACORAZADO



MARCO DE ACERO DE 1.20MM ANCLADO EN EL CONCRETO CON RECIBIDOS INSTALADO



LLAVE PATENTIZADA CON FUNCION INTERACTIVA



BISAGRAS CON PINES DE SEGURIDAD

